QUICK·STEP®

FLOOR DESIGNERS



PODŁOGI LAMINOWANE

Niezawodność leży u Twoich stóp

Jesteśmy zawsze o krok przed innymi

Żebyś Ty mógł zrobić krok w tył
i się zrelaksować



Z QUICK-STEP
JESTEŚ ZAWSZE O KROK PRZED INNYMI 06

FAKTY I MITY 08

WPROWADŹ SWOJĄ WIZJĘ W ŻYCIE 16

POMOŻEMY CI WYBRAĆ 32

KROK PO KROKU W KIERUNKU GOSPODARKI CYRKULARNEJ 34

PYTANIA I ODPOWIEDZI 36

NARZĘDZIA POMAGAJĄCE W WYBORZE 38

PIĘKNO WYSTĘPUJE W RÓŻNYCH ROZMIARACH 40

NASZE KOLEKCJE PODŁÓG LAMINOWANYCH 42

AKCESORIA DO PODŁÓG LAMINOWANYCH 68

IM8256/IMU8256

QUICK·STEP

Z Quick-Step stworysz dom swoich marzeń

My zadbamy o Twój spokój ducha. Niezależnie od tego, czy Twoim priorytetem jest jakość, czy też podążasz za najnowszymi trendami, Quick-Step będzie dla Ciebie odpowiednim wyborem. Tworzenie i innowacje są częścią naszego DNA. Naszą pasją jest rzemiosło i nieustanne innowacje w dziedzinie materiałów, technologii i designu, aby zapewnić Ci wybór stylowych podłóg, które są zgodne z Twoim gustem i będą cieszyć latami.

Jesteśmy zawsze o krok przed innymi

Żebyś Ty mógł zrobić krok w tył i się zrelaksować

Podłogi laminowane Quick-Step to logiczny wybór

Dzięki nieustannym innowacjom oferujemy doskonałe połączenie stylu, komfortu i trwałości wszystkich podłóg laminowanych Quick-Step bez żadnych kompromisów.



Fakty i mity dotyczące podłóg laminowanych

Wokół podłóg laminowanych narosło wiele mitów. Całe szczęście dzięki podłogom laminowanym Quick-Step jesteś zawsze o krok do przodu.
Czas oddzielić fakty od mitów!

W 100% wodoodporne

Mit: Podłogi laminowane i woda nie idą ze sobą w parze.

Fakt: Quick-Step zapewnia wyłącznie w 100% wodoodporne podłogi laminowane.



- Przez fazowanie nie przedostanie się ani jedna kropelka wody.
- Odkąd 10 lat temu stworzyliśmy nasze wodoodporne podłogi laminowane nie wpłynęła do nas ani jedna reklamacja.
- Czyszczenie na mokro całkowicie bez zmartwień.
- Doskonale sprawdzą się w dowolnym pomieszczeniu (nawet w kuchni i łazience).



Quick-Step – wynalazca wodoodpornych podłóg laminowanych

Quick-Step jest zawsze o krok przed konkurencyjnymi producentami wodoodpornych podłóg laminowanych. Gwarantujemy, że żadna woda nie przedostanie się przez nasze podłogi — wszystko to dzięki połączeniu trzech przełomowych innowacji.

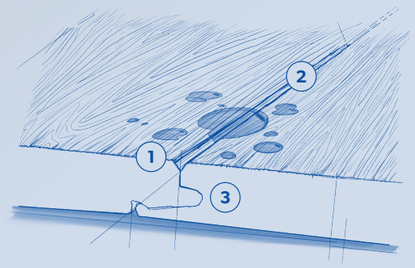

1. Unikalne fazowanie: warstwa wierzchnia jest wtłaczana w fazowanie, dzięki czemu zyskujemy szczelnie zamkniętą powierzchnię, którą nazywamy fugą zagniatną.
2. Wszystkie krawędzie desek są zabezpieczone opracowaną przez nas powłoką HydroSeal.
3. Nasz ultra solidny system zamków Unizip i Uniclic.

QUICK·STEP

ZAMKNIĘTA POWIERZCHNIA

NIEZNISZCZALNE KRAWĘDZIE

KONKURENCJA

ZUŻYCIE ODBIEGAJĄCE OD NORMY

UNIESIONE KRAWĘDZIE

100% jakości premium

Mit: Podłogi laminowane nie są zbyt trwałe.

Fakt: Jakość premium to gwarancja nieskazitelnej podłogi.

- Odporność na plamy: podłoga pozostaje piękna i jak nowa.
- Odporność na zarysowania: podłoga idealna do domów, w których zawsze dużo się dzieje.
- Podłoga na całe życie: długoterminowa inwestycja w dom Twoich marzeń (dożywotnia gwarancja!)
- Łatwy montaż dzięki systemowi zamków Uniclic i Unizip.
- Odporność na ciepło: doskonała kompatybilność z ogrzewaniem podłogowym.

uniclic® PATENTED TECHNOLOGY

unizip® PATENTED TECHNOLOGY



IMD8243





IM8260/IMU8260

Wprowadź piękno natury do wnętrza

Mit: Podłogi laminowane nie wyglądają naturalnie i nie pasują do wyrafinowanych wnętrz.

Fakt: Podłogi laminowane Quick-Step wprowadzają piękno natury do wnętrz.

- Podłogi laminowane Quick-Step składają się z 80% z drewna.
- 100% drewna odzyskanego: „produkt uboczny” ze strumieni resztkowych i odpowiedzialnie zarządzanych lasów.
- Każdy projekt podłogi inspirowany jest naturą, a nasi projektanci podłóg tworzą autentycznie wyglądające imitacje drewna i kamienia z najwyższą dbałością o szczegóły.
- Nie wychodzą z mody: dzięki naszym projektantom podążającym za najnowszymi trendami.





Wyrazista żywiołowość

A może wolisz modne kolory i ***maksymalnie wyrazisty efekt****?*



Kojący spokój

Podobają Ci się ***minimalistyczne*** *wnętrza, które nie wychodzą z mody?*

Wprowadź swoją wizję w życie

Dzięki podłogom laminowanym Quick-Step wprowadzisz swój **osobisty** akcent do każdego pomieszczenia. Z naszymi podłogami wyrazisz siebie i podrasujesz wystrój wnętrz zgodnie ze swoją wizją.

Od stonowanej prostoty do wyrazistej ekspresji – nasze podłogi laminowane dostępne są w całej gamie kolorów i odcieni (od jasnych do ciemnych) pasujących do dowolnego stylu.

JASNE
str. 18-21

STONOWANE
str. 22-25

CIEMNE
str. 26-29



















Kojący spokój

Stwórz kojącą i otwartą przestrzeń z **jasną podłogą** w neutralnym kolorze





IMPRESSIVE
(ULTRA)
IM8254/IMU8254

Wyrazista żywiołowość

Wykorzystaj **jasne podłogi** do uwydatnienia odważnych kolorów i elementów wystroju wnętrza



CLASSIC
CLM5799



IMPRESSIVE
(ULTRA)
IM1847/IMU1847















Kojący spokój

Ciesz się harmonią
i ciepłem **podłogi w**
stonowanym odcieniu





Wyrazista żywiołowość

Wykorzystaj **podłogi w stonowanym odcieniu,** aby połączyć wyjątkowy charakter z kojącą atmosferą











CAPTURE
SIG4756





IMPRESSIVE
(ULTRA)
IM8261/IMU8261





MAJESTIC
MJ3548

Kojący spokój

Ciemne podłogi i naturalne odcienie otoczą Cię elegancją

Łącząc **ciemne podłogi**
ze swoimi ulubionymi
kolorami, uzyskasz
stylową aranżację

Wyrazista żywiołowość















MUS5485 - IM8254/IMU8254

Mieszaj i dobieraj



Lubisz czasem namieszać?

Spróbuj więc połączyć laminowane panele i płytki. W ten sposób będziesz cieszyć się tym co najlepsze z obu światów. Wprowadź swoją wizję w życie: baw się fakturami, kolorami i stylem, aby Twój dom w pełni Cię wyrażał.

WSKAZÓWKA

Wykończ podłogę
Quick-Step **profilem Incizo**
QSINCP(-)

Wygląd

DREWNO

Rozmiar deski

MAJESTIC
2 050 x 240 x 9,5 mm



CAPTURE
1 380 x 212 x 9 mm



IMPRESSIVE (ULTRA)
1 380 x 190 x 8 (12) mm



IMPRESSIVE DESIGN
655 x 131 x 8 mm
HERRINGBONE - JODEŁKA



ELIGNA
1 380 x 156 x 8 mm



CLASSIC
1 200 x 190 x 8 mm



CREO
1 200 x 190 x 7 mm



KAMIEŃ

MUSE
1 200 x 396 x 8 mm



Kolor

Nasze podłogi laminowane o wyglądzie drewna dostępne są w rozbudowanej gamie kolorów, od jasnych po ciemne, a więc można je dopasować do dowolnego wystroju wnętrza.



JASNA



STONOWANA



CIEMNA

Pomożemy Ci wybrać

Krok po kroku w kierunku gospodarki cyrkularnej

Zrównoważony rozwój nie jest dla nas tylko pustym hasłem. Jest sednem wszystkiego, co robimy. Poza tym, że wszystkie nasze podłogi laminowane Quick-Step są tworzone, opracowywane i produkowane w Europie, istnieje multum innych powodów, dla których nasze podłogi są najbardziej ekologiczne na rynku.



Zasada od podłogi do podłogi

Możliwość recyklingu uwzględniamy już na etapie projektowania, a poprzez nasz program Recover poszerzamy systemy odbioru starych podłóg i odpadów pozostających po montażu.
Dzięki wykorzystaniu innowacyjnej technologii jako jedyni (!) w branży jesteśmy w stanie ponownie przetworzyć rdzeń (HDF) po zakończeniu jego użytkowania, aby nadać mu nowe życie. Stare podłogi przerabiane są na nowe, a Ty możesz mieć pewność, że dokonujesz odpowiedzialnych wyborów.

Drewno naturalne, odzyskiwane i ekologiczne

Podłogi laminowane Quick-Step składają się z 80% z drewna. Rdzeń naszych podłóg (HDF) wytwarzany jest w 100% z drewna odzyskanego, które jest produktem ubocznym pochodzącym z tarkatków i odpadów po konserwacji zieleni przydrożnej. Naszym celem jest jak najlepsze wykorzystanie dostępnych materiałów, zamiast pozyskiwania nowych surowców. Mamy też certyfikat PEFC, który potwierdza, że nasze drewno pochodzi z lasów zarządzanych odpowiedzialnie.

Energia odnawialna

Wszelkie odpady drewniane, które nie nadają się do ponownego użycia w produkcji podłóg laminowanych, przekształcane są w energię odnawialną. Na przykład pył drzewny powstający podczas cięcia i szlifowania naszych desek jest zbyt drobny, aby można go było poddać recyklingowi, ale mimo to stanowi wydajne źródło ciepła dla naszych suszarek i pras. W ten sposób 70% zapotrzebowania na ciepło w produkcji podłóg laminowanych pokrywane jest przez zieloną energię.

CHCESZ DOWIEDZIEĆ SIĘ WIĘCEJ O NASZEJ ZRÓWNOWAŻONEJ DZIAŁALNOŚCI?
ZESKANUJ KOD QR

Pytania i odpowiedzi

Wszystko co musisz wiedzieć o podłogach laminowanych Quick-Step

Jak czyścić podłogi laminowane Quick-Step?

Na sucho i na mokro! W idealnych przypadkach podłogę należy zamieść lub odkurzyć raz w tygodniu, a raz w miesiącu umyć ją wodą i środkami do pielęgnacji. Zalecamy stosowanie zestawu Floor Cleaner i sprayu od Quick-Step. Środek do czyszczenia punktowego Quick-Step doskonale usuwa uporczywe plamy, na przykład z atramentu, farby i czerwonego wina.

Czy podłoga laminowana Quick-Step jest odporna na plamy?

Nasze podłogi laminowane są odporne na plamy i zarysowania, dzięki czemu zawsze wyglądają jak nowe. Podłogi laminowane Quick-Step to inwestycja w Twój wymarzony dom: zyskujesz dożywotnią gwarancję i ponadczasową podłogę.

Czy podłogę laminowaną Quick-Step można łatwo położyć samodzielnie?

Dzięki systemowi zamków Uniclic i Unizip bez problemu poradzisz sobie z montażem podłogi. Zalety? Bez kleju, bez plam, bez bałaganu. Dzięki prostym instrukcjom montażu podłogę położysz w mgnieniu oka. Na naszej stronie internetowej znajdziesz dodatkowe wskazówki i wideo.

Oczywiście! Nasze podłogi laminowane są odporne na ciepło, dzięki czemu doskonale sprawdzają się w domach z ogrzewaniem (lub chłodzeniem) podłogowym. QuickHeat to nasz własny, energooszczędny system ogrzewania podłogowego, który można łatwo zainstalować bez pomocy elektryka.

Mam ogrzewanie podłogowe w salonie. Czy mogę zainstalować tam podłogę laminowaną Quick-Step?

NIE MA TU ODPOWIEDZI
NA TWOJE PYTANIE?
ZESKANUJ KOD QR



Zamów próbkę

Ciekawi Cię, jak wybrana przez Ciebie podłoga wygląda i jakie sprawia wrażenie w rzeczywistości?
Chcesz się dowiedzieć, czy pasuje do Twoich mebli, koloru ścian, stylu itp.?
Przekonaj się, zamawiając próbkę podłogi na naszej stronie internetowej*.

ZNAJDŹ SPRZEDAWCĘ W TWOJEJ OKOLICY NA /// QUICKSTEP.COM

*Nasza usługa udostępniania próbek jest obecnie dostępna w następujących krajach: Belgia, Francja, Niemcy, Irlandia, Holandia, Polska, Hiszpania, Szwajcaria i Wielka Brytania.



Narzędzia pomagające w wyborze

RoomViewer: ułatwia wybór

Próbujesz sobie wyobrazić, jak podłoga laminowana Quick-Step będzie prezentować się w Twoim salonie, kuchni, sypialni lub łazience? Pokażemy Ci! Oto Quick-Step RoomViewer: nasze przydatne narzędzie AI, które zwizualizuje podłogę laminowaną w Twoim pomieszczeniu.

W ten sposób dokonasz właściwego wyboru.

ZESKANUJ KOD QR,
ABY PRZEJŚĆ DO
NARZĘDZIA ROOMVIEWER

Piękno występuje w różnych rozmiarach

KOLEKCJE		WYMIARY	OPAKOWANIE	FAZOWANIA	KLASA	MONTAŻ	GWARANCJA
MAJESTIC		2 050 x 240 x 9,5 mm	6 desek = 2,952 m²	4	KLASA 32	uniclic® PATENTED TECHNOLOGY	✓ DOŻYWOTNIA GWARANCJA PRZY UŻYTKU DOMOWYM ✓ 15-LETNIA GWARANCJA NA UŻYCIE W POMIESZCZENIACH MOKRYCH
CAPTURE		1 380 x 212 x 9 mm	7 desek = 2,048 m²	4	KLASA 32	uniclic® PATENTED TECHNOLOGY	✓ DOŻYWOTNIA GWARANCJA PRZY UŻYTKU DOMOWYM ✓ 15-LETNIA GWARANCJA NA UŻYCIE W POMIESZCZENIACH MOKRYCH
IMPRESSIVE ULTRA		1 380 x 190 x 12 mm	5 desek = 1,311 m²	4	KLASA 33	uniclic® PATENTED TECHNOLOGY	✓ DOŻYWOTNIA GWARANCJA PRZY UŻYTKU DOMOWYM ✓ 15-LETNIA GWARANCJA NA UŻYCIE W POMIESZCZENIACH MOKRYCH
IMPRESSIVE		1 380 x 190 x 8 mm	7 desek = 1,835 m²	4	KLASA 32	uniclic® PATENTED TECHNOLOGY	✓ DOŻYWOTNIA GWARANCJA PRZY UŻYTKU DOMOWYM ✓ 15-LETNIA GWARANCJA NA UŻYCIE W POMIESZCZENIACH MOKRYCH
IMPRESSIVE DESIGN		655 x 131 x 8 mm	14 desek = 1,901 m²	4	KLASA 32	unizip® PATENTED TECHNOLOGY	✓ DOŻYWOTNIA GWARANCJA PRZY UŻYTKU DOMOWYM ✓ 15-LETNIA GWARANCJA NA UŻYCIE W POMIESZCZENIACH MOKRYCH
ELIGNA		1 380 x 156 x 8 mm	8 desek = 1,722 m²	0	KLASA 32	uniclic® PATENTED TECHNOLOGY	✓ DOŻYWOTNIA GWARANCJA PRZY UŻYTKU DOMOWYM ✓ 10-LETNIA GWARANCJA NA UŻYCIE W POMIESZCZENIACH MOKRYCH
CLASSIC		1 200 x 190 x 8 mm	7 desek = 1,596 m²	0 | 4	KLASA 32	uniclic® PATENTED TECHNOLOGY	✓ DOŻYWOTNIA GWARANCJA PRZY UŻYTKU DOMOWYM ✓ 10-LETNIA GWARANCJA NA UŻYCIE W POMIESZCZENIACH MOKRYCH
CREO		1 200 x 190 x 7 mm	8 desek = 1,824 m²	0	KLASA 32	uniclic® PATENTED TECHNOLOGY	✓ 20-LETNIA GWARANCJA PRZY UŻYTKU DOMOWYM ✓ 10-LETNIA GWARANCJA NA UŻYCIE W POMIESZCZENIACH MOKRYCH
MUSE		1 200 x 396 x 8 mm	4 płytki = 1,901 m²	4	KLASA 32	uniclic® PATENTED TECHNOLOGY	✓ DOŻYWOTNIA GWARANCJA PRZY UŻYTKU DOMOWYM ✓ 15-LETNIA GWARANCJA NA UŻYCIE W POMIESZCZENIACH MOKRYCH

ZAGNIATANA FAZA
Fazowanie idealnie pasuje do charakteru podłogi. Kolory, wzór i faktura deski są widoczne na całej powierzchni fazowania.

FAZA IMPRESSION
Zwiększa wyrazistość fazowania i nadaje podłodze wygląd prawdziwych desek.

KLASA 32: do wnętrz mieszkalnych. Normalne codzienne użytkowanie w zwykłych pomieszczeniach mieszkalnych.

KLASA 33: do pomieszczeń użytku publicznego. Podłogi dodatkowo odporne na ścieranie, do pomieszczeń o dużym natężeniu ruchu.

WARUNKI GWARANCJI ——— **QUICKSTEP.COM**

MAJESTIC

MJ: 2 050 x 240 x 9,5 mm I Pudełko = 6 desek = 2,925 m² I 4 fazowania

uniclic® PATENTED TECHNOLOGY

Dąb nizinny jasny beżowy



MJ3554

Dąb pustynny jasny naturalny



MJ3550

Dąb leśny beżowy



MJ3545

Dąb leśny jasnoszary



MJ3547

Dąb nizinny jasnobrązowy



MJ3555

Dąb pustynny szczotkowany szary



MJ3552

Zobacz podłogę w swoim wnętrzu, korzystając *z naszego narzędzia RoomViewer*

Masz wątpliwości, która podłoga Quick-Step będzie najlepiej pasować do Twojego wnętrza? Żaden problem! Narzędzie online RoomViewer pozwala wyświetlić podgląd dowolnej podłogi w Twoim wnętrzu, aby pomóc Ci w dokonaniu właściwego wyboru.

ZESKANUJ KOD QR,
ABY PRZEJŚĆ DO
NARZĘDZIA ROOMVIEWER

Dąb leśny naturalny



MJ3546

Dąb pustynny naturalny ciepły



MJ3551

Dąb pustynny szczotkowany ciemnobrązowy



MJ3553

Dąb leśny brązowy



MJ3548



MJ3546



MJ3550



WSKAZÓWKA

Do wykończenia
standardową listwą przypodłogową Quick-Step.
QSSK(-)



MJ3551



CAPTURE

SIG: 1 380 x 212 x 9 mm I Pudełko = 7 desek = 2,048 m² I 4 fazowania

uniclic PATENTED TECHNOLOGY

Dąb biały malowany



SIG4753

Dąb różowy malowany



SIG4754

Dąb biały premium



SIG4757

Dąb patynowy delikatny



SIG4748

Dąb szczotkowany beżowy



SIG4764

Dąb patynowy brązowy



SIG4751

Dąb szczotkowany szary



SIG4765

Dąb patynowy szary



SIG4752

Dąb szczotkowany naturalny



SIG4763

Dąb beżowy lakierowany



SIG4750

Dąb szczotkowany naturalny ciepły



SIG4762

Dąb naturalny spękany



SIG4767

Dąb naturalny satynowy



SIG4749

Merbau



SIG4760

Elegancki orzech



SIG4761

Dąb szczotkowany brązowy



SIG4766

Dąb brązowy woskowany



SIG4756

Dąb czarny malowany



SIG4755

WSKAZÓWKA

Wykończ podłogę Quick-Step
profilem Incizo
QSINCP(-)



SIG4762







SIG4749

IMPRESSIVE (ULTRA)

IM: 1 380 x 190 x 8 mm I Pudełko = 7 desek = 1,835 m² I 4 fazowania
IMU: 1 380 x 190 x 12 mm I Pudełko = 5 desek = 1,311 m² I 4 fazowania

uniclic® PATENTED TECHNOLOGY

Dąb patynowy klasyczny jasny



IM3559 / IMU3559

Dąb patynowy klasyczny szary



IM3560/IMU3560

Dąb spokojny jasny



IM1854/IMU1854

Dąb srebrzysty



IM8258/IMU8258

Dąb bawełniany



IM8254/IMU8254

Dąb spokojny



IM1856/IMU1856

Dąb klasyczny beżowy



IM1847/IMU1847

Dąb migdałowy



IM8255/IMU8255

Dąb wydmowy



IM8259/IMU8259

Dąb spokojny naturalny



IM1855/IMU1855

Dąb bourbonowy



IM8260/IMU8260

Dąb klasyczny naturalny



IM1848/IMU1848

Dąb spokojny jasnobrązowy



IM3557/IMU3557

Dąb spokojny szary



IM3558/IMU3558

Dąb żytni



IM8257/IMU8257

Dąb truflowy



IM8256/IMU8256

Dąb klasyczny brązowy



IM1849/IMU1849

Dąb wędzony



IM8261/IMU8261





IM8258/IMU8258



IM1848/IMU1848

WSKAZÓWKA

Zapewnij 100% wodoodporność podłogi w 3 prostych krokach.

Patrz strona 73



IMD8244

IMPRESSIVE DESIGN

IMD: 655 x 131 x 8 mm I Pudełko = 14 desek = 1,201 m² I 4 fazowania

unizip PATENTED TECHNOLOGY

Dąb imbirowy



IMD8246

Dąb kuminowy



IMD8247

Dąb kardamonowy



IMD8242

Dąb muszkatołowy



IMD8243

Dąb cynamonowy



IMD8244

Dąb zwęglony



IMD8245

Chcesz stworzyć wzór jodełki?

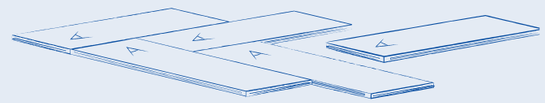

Zazwyczaj potrzebne są dwa różne typy desek, A i B, co oznacza wolniejszy i trudniejszy montaż. Nie ma to miejsca w przypadku wzoru Impressive. Nasza podłoga ze wzorem jodełki ma innowacyjny rodzaj deski, która zatrzaskuje się z obu stron, dzięki systemowi Unizip. Nową, piękną podłogę z wzorem jodełki uzyskasz w mgnieniu oka!

WSKAZÓWKA

Wykończ podłogę Quick-Step **zatrzaskową listwą przypodłogową do malowania**
SFPSKCLICKPAINT126





IMD8243





IMD8246

ELIGNA

EL: 1 380 x 156 x 8 mm I Pudełko = 8 desek = 1,722 m² I 0 fazowania

uniclic® PATENTED TECHNOLOGY

Dąb Wenecja jasny



EL3990

Dąb Newcastle szary



EL3580

Dąb Estate beżowy



EL3574

Dąb biały satynowy



EL915

Dąb Wenecja naturalny



EL3908

Dąb naturalny satynowy



EL896

Zobacz podłogę w swoim wnętrzu, korzystając *z naszego narzędzia RoomViewer*

Masz wątpliwości, która podłoga Quick-Step będzie najlepiej pasować do Twojego wnętrza? Żaden problem! Narzędzie online RoomViewer pozwala wyświetlić podgląd dowolnej podłogi w Twoim wnętrzu, aby pomóc Ci w dokonaniu właściwego wyboru.

ZESKANUJ KOD QR,
ABY PRZEJŚĆ DO
NARZĘDZIA ROOMVIEWER

Dąb bielony jasny



EL1491

Dąb stary matowy olejowany



EL312

Dąb Newcastle brązowy



EL3582

Merbau



EL996



EL3574

CLASSIC

CLM/CL: 1 200 x 190 x 8 mm I Pudełko = 7 desek = 1,596 m² I 0 lub 4 fazowania

uniclic® PATENTED TECHNOLOGY

Dąb szroniony beżowy



CLM5799 - 4 fazowania

Dąb Havana naturalny



CLM1655 - 4 fazowania

Dąb pustynny beżowo-szary



CLM5802 - 4 fazowania

Dąb beżowy piaskowy



CLM5791 - 4 fazowania

Dąb surowy



CLM5788 - 4 fazowania

Dąb Havana naturalny ze śladami cięcia piłą



CLM1656 - 4 fazowania

Dąb regenerowany biały patynowany



CL1653 - 0 fazowania

Dąb stary jasnoszary



CLM1405 - 4 fazowania

Dąb naturalny nocny



CLM1487 - 4 fazowania

Dąb klasyczny jasny



CLM5787 - 4 fazowania

Dąb piaskowy



CLM5801 - 4 fazowania

Dąb herbaciany brązowy



CLM5794 - 4 fazowania

Dąb miodowy brązowy



CLM5792 - 4 fazowania

Dąb brązowy kakao



CLM5793 - 4 fazowania

Dąb brązowy ciepły



CLM5789 - 4 fazowania

Dąb brązowy orzech



CLM5800 - 4 fazowania



CRH3176

CREO

CRH: 1 200 x 190 x 7 mm I Pudełko = 8 desek = 1,824 m² I 0 fazowania

uniclic® PATENTED TECHNOLOGY

Dąb Charlotte biały



CRH3178

Dąb Tennessee szary



CRH3181

Dąb Tennessee jasny



CRH3179

Dąb Virginia naturalny



CRH3182

Dąb Tennessee naturalny



CRH3180

Dąb Louisiana naturalny



CRH3176

MUSE

MUS: 1 200 x 396 x 8 mm I Pudełko = 4 płytki = 1,901 m² I 4 fazowania

uniclic® PATENTED TECHNOLOGY

Kreda

MUS5487

Beton botaniczny



MUS5494

Piaskowiec



MUS5489

Łupek szary



MUS5493

Łupek czarny



MUS5492

Kamień wapienny



MUS5486

Terakota



MUS5490

Beton barwiony



MUS5491

Beton szary



MUS5488

Ciemny kamień Bluestone



MUS5485

Kamień przydymiony Bluestone



MUS5484

MUS5488



MUS5491



WSKAZÓWKA

Wykończ podłogę Quick-Step **wodoodporną listwą przypodłogową do malowania**

QSHSK58PAINT



MUS5494



Wszystko co potrzebne do montażu podłogi laminowanej

Urządzanie wymarzonego domu nie kończy się na wybraniu podłogi. Tworzenie idealnego wnętrza zaczyna się od wybrania odpowiednich akcesoriów do podłóg.

1

MONTAŻ

Podłogę można łatwo zainstalować samodzielnie.
Mamy wszystko, czego potrzebujesz.

2

WYKAŃCZANIE

Od listew przypodłogowych po schody: poznaj wszystkie akcesoria umożliwiające doskonałe wykończenie.

3

PIELĘGNACJA

Podłoga jest już gotowa? Zadbaj o jej dobry stan, stosując środki do pielęgnacji.



1 **MONTAŻ**

WSZYSTKO, CZEGO POTRZEBUJESZ,
ABY BEZ WYSIŁKU POŁOŻYĆ PODŁOGĘ

PODKŁADY

Podkłady zapewniają izolację akustyczną, tworzą podłoże i chronią przed zbieraniem się wilgoci.

		REDUKCJA HAŁASU W POMIESZCZENIU	REDUKCJA HAŁASU W STRONĘ POMIESZCZEŃ PONIŻEJ	OGRZEWANIE I CHŁODZENIE PODŁOGOWE
 **Silent Walk** QSUDLSW7 Grubość: 2 mm Rolka: 7 m²	Najbardziej ekologiczne i skuteczne Ekologiczny wybór	- +	- +	- +
 **Unisound** QSUDLDRUCO15 Grubość: 2 mm Rolka: 15 m²	Najlepsza kompleksowa redukcja hałasu	- +	- +	- +
 **Basic Plus** QSUDLBP15/60 Grubość: 2 mm Rolka: 15/60 m²	Wszechstronna i w dobrej cenie	- +	- +	- +
 **Thermolevel** QSUDLTL9 Grubość: 5 mm Opakowanie: 9 m²	Zalety dodatkowej izolacji	- +	- +	Niekompatybilne

ELEKTRYCZNY SYSTEM OGRZEWANIA PODŁOGOWEGO

Quick-Heat to nasz autorski elektryczny system ogrzewania podłogowego. Jest energooszczędny i można go zainstalować bez pomocy elektryka.



INSTALUJESZ QUICKHEAT? ZESKANUJ KOD QR, ABY ZAPOZNAĆ SIĘ Z INSTRUKCJAMI



Folia PE
NEUDLSCREEN34
Grubość: 100 mm
Opakowanie: 33,75 m²



Kable przedłużające QuickHeat
NEQHEXTCAB100 1 m
NEQHEXTCAB300 3 m



Zestaw termostatu Quickheat
NEQHKITWIFI
Bezprzewodowy
12 x 10 x 3,5 cm



QuickHeat płyty izolacyjne
NEUDLQHPLATE
120 x 50 cm
0,6 m²/płyta



Folia QuickHeat

NEUDLQH100X300	1 x 3 m
NEUDLQH100X500	1 x 5 m
NEUDLQH100X700	1 x 7 m
NEUDLQH120X300	1,2 x 3 m
NEUDLQH120X500	1,2 x 5 m
NEUDLQH120X700	1,2 x 7 m

60 W/m². 230 V.
Maks. wielkość instalacji 50 m²

NARZĘDZIA DO MONTAŻU

Wszystko, czego potrzebujesz do szybkiego montażu bez wysiłku.



Taśma samoprzylepna
NETAPE50
Rolka: 50 m

Przymocuj podkład do odpornej na wilgoć taśmy instalacyjnej do podkładu.



Zestaw instalacyjny do podłóg laminowanych i parkietu
QSTOOLA

Zestaw z dobijakiem do łatwego zatrzaskiwania ze sobą desek, łyżką montażową do trudno dostępnych miejsc i dystanserami do zapewnienia idealnych szczelin dylatacyjnych (8 do 10 mm) między ścianami i podłogą.



2 **WYKOŃCZENIE**

WSZYSTKO, CZEGO POTRZEBUJESZ DO WYKOŃCZENIA PODŁOGI

DOPASOWANE KOLORYSTYCZNIE LISTWY PRZYPODŁOGOWE

Doskonale dopasowane listwy przypodłogowe nadadzą podłodze ostateczny szlif.



Listwa przypodłogowa Scotia

QSSCOT(-)
2 400 x 17 x 17 mm



Standardowa listwa przypodłogowa

QSSK(-)
2 400 x 12 x 58 mm



Listwa przypodłogowa parkietowa

QSPSKR(-)
2 400 x 14 x 77 mm



WSKAZÓWKA

Łatwy montaż listew przypodłogowych przy użyciu kleju One4All lub systemu szynowego zapewniającego szybki i bezproblemowy montaż listew przypodłogowych parkietowych.

QSGLUE290 290 ml
NETRACK 2 400 x 8 x 27 mm

WODOODPORNE WYKOŃCZENIE

Zapewnij 100% wodoodporność podłogi w trzech prostych krokach.

Krok 1
Zainstaluj pasek piankowy Foamstrip między ścianą a podłogą.



Taśma piankowa Foamstrip
NEFOAMSTRIP20
20 pasków, 1 m x 10 mm

Krok 2
Nałóż silikon Hydrokit na taśmę piankową Foamstrip.



Silikon Hydrokit
QSKITTRANSP
310 ml

Krok 3
Na wierzch połóż listwę przypodłogową z Hydrostrip.



Taśma Hydrostrip
NEHSTRIPSK15
NEHSTRIPSCOTPSK15



2 WYKOŃCZENIE

WSZYSTKO, CZEGO POTRZEBUJESZ DO WYKOŃCZENIA PODŁOGI

DOPASOWANE KOLORYSTYCZNIE PROFILE

Jeden profil, pięć zastosowań, zawsze perfekcyjne dopasowanie do podłogi.



Profil Incizo
QSINCP(-)
2 150 x 48 x 13 mm

WSKAZÓWKA

Użyj **dostarczonego noża Incizo**, aby przyciąć profil do pożądanego kształtu.

Aplikacja 1
Połączenie dwóch podłóg o różnej wysokości.



Aplikacja 2
Połączenie dwóch podłóg o równej wysokości.



Aplikacja 3
Wykańczanie podłogi
wzdłuż ścian lub okien.



Zastosowanie 4
Tworzenie eleganckich przejść między podłogą laminowaną a innymi rodzajami podłóg.



PROFIL ALUMINIOWY DO SCHODÓW

Wykończ schody profilem Incizo i obowiązkowym profilem aluminiowym (sprzedawanym osobno).



Profil aluminiowy Incizo do schodów
NEINCPBASE(-)

Aplikacja 5
Wykańczanie schodów i stopni.



2 WYKOŃCZENIE

WYKOŃCZ SCHODY NASZYMI LAMINOWANYMI OSŁONAMI NA SCHODY

MUS5485 - CLM5788

OSŁONY SCHODÓW

Zapewnij jednolity wygląd schodów i podłogi dzięki osłonom schodowym wykonanym z identycznego materiału.



Podłogi laminowane Osłona schodów - zaokrąglony nosek

QSSTRBSIG(-) - Capture
1 330 x 135 x 59 mm

QSSTRBIM(-) - Impressive
1 330 x 113 x 59 mm

QSSTRBCLM(-) - Classic
1 150 x 113 x 59 mm

QSSTRBEL(-) - Eligna
1 330 x 79 x 59 mm



WSKAZÓWKA

Czy wiesz, że z **klejem One4All** łatwo zainstalujesz laminowane osłony schodów? QSGLUE290

Opcja projektowa 1
Zadbaj o wykończenie pionowych krawędzi schodów, wykorzystując listwy przypodłogowe wykonane z tego samego materiału co podłogi laminowane.



Opcja projektowa 2
Pomaluj pionową krawędź swoich schodów.



PO



PRZED



2 WYKOŃCZENIE

WYKOŃCZ PODŁOGĘ LISTWĄ PODŁOGOWĄ BIAŁĄ LUB PRZEZNACZONĄ DO MALOWANIA

SIG4764

BIAŁE LISTWY PRZYPODŁOGOWE DO MALOWANIA

	 Listwa przypodłogowa Scotia	 Niska listwa przypodłogowa	 Średnia listwa przypodłogowa	 Wysoka listwa przypodłogowa
WODOODPORNOŚĆ				
Listwa przypodłogowa przeznaczona do malowania	QSHSCOT19PAINT 2 400 x 19 x 19 mm	QSHSK38PAINT 2 400 x 13 x 38 mm	QSHSK58PAINT 2 400 x 13 x 58 mm	QSHSK80PAINT 2 400 x 15 x 80 mm
NIEWODOODPORNA				
Listwa przypodłogowa przeznaczona do malowania	QSSCOTPAINT 2 400 x 17 x 17 mm	QSPSKR4PAINT 2 400 x 14 x 40 mm	QSSKPAINT 2 400 x 12 x 58 mm	QSPSKRPAINT 2 400 x 14 x 77 mm
Listwa przypodłogowa łączona na klik	-	SFSKCLICKWHITE126 1 260 x 12 x 50 mm	SFPSKCLICKWHITE126 1 260 x 12 x 70 mm	SFTSKCLICKWHITE126 1 260 x 14 x 100 mm
	-	SFSKCLICKWHITE240 2 400 x 12 x 50 mm	SFPSKCLICKWHITE240 2 400 x 12 x 70 mm	SFTSKCLICKWHITE240 2 400 x 14 x 100 mm
Listwa przypodłogowa przeznaczona do malowania łączona na klik	-	SFSKCLICKPAINT126 1 260 x 12 x 50 mm	SFPSKCLICKPAINT126 1 260 x 12 x 70 mm	SFTSKCLICKPAINT126 1 260 x 14 x 100 mm
	-	SFSKCLICKPAINT240 2 400 x 12 x 50 mm	SFPSKCLICKPAINT240 2 400 x 12 x 70 mm	SFTSKCLICKPAINT240 2 400 x 14 x 100 mm

uniclic® PATENTED TECHNOLOGY Wszystkie listwy przypodłogowe łączone na zatrzaski wykorzystują system Uniclic dla harmonijnego efektu.

INNE LISTWY PRZYPODŁOGOWE PRZEZNACZONE DO MALOWANIA

WODOODPORNOŚĆ



Elastyczna listwa przypodłogowa do malowania
QSFLEXSKR
7 000 x 14 x 40 mm

Elastyczne listwy przyścienne do malowania, wykonane z piankowego PCV, które można łatwo przyciąć do żądanej długości. Idealne do wykończenia filarów lub zakrzywionych ścian. Użyj paska piankowego i silikonu Hydrokit w celu uzyskania wodoszczelnego wykończenia w wilgotnych pomieszczeniach. Łatwy montaż za pomocą kleju kontaktowego.

NIEWODOODPORNA



Listwa przypodłogowa, przykrywająca, do malowania
QSISKRCOVER
2 400 x 16 x 129 mm

Listwa przypodłogowa do umieszczenia na istniejącej listwie — idealna na potrzeby renowacji. Regulowana wysokość: 4 wysokości w zakresie od 68 do 129 mm.



Listwa przypodłogowa do malowania ovolo
QSISKRWHITE
2 400 x 16 x 160 mm

Listwa przypodłogowa do malowania, którą można stosować w dwóch kształtach dla większej swobody w zakresie dekoracji. Regulowana wysokość: 5 wysokości w zakresie od 25 do 134 mm – użyj noża do profilu Incizo.


KSZTAŁT 1


KSZTAŁT 2



Listwa przypodłogowa do malowania ogee
QSISKROGEE
2 400 x 16 x 160 mm

Listwa przypodłogowa do malowania, którą można stosować w dwóch kształtach, aby dodać charakteru do wnętrza. Regulowana wysokość: 4 wysokości w zakresie od 20 do 139 mm – użyj noża do profilu Incizo.


KSZTAŁT 1


KSZTAŁT 2



2 WYKOŃCZENIE

ŁĄCZENIE PODŁÓG LUB WYKOŃCZENIA WZDŁUŻ ŚCIAN, OKIEN I DYWANÓW

PROFILE METALOWE



Srebrny



Szampan



Kawa



Glina



Czarny



Profil dylatacyjny
SFEXPSILV / SFEXPCHAM
SFEXPCLAY / SFEXPCOFF
SFEXPBLACK
2 000 x 31 x 10 mm

Połączenie dwóch podłóg o równej wysokości.



Profil wyrównujący
SFADPSILV / SFADPCHAM
SFADPCLAY / SFADPCOFF
SFADPBLACK
2 000 x 40 x 10 mm

Połączenie dwóch podłóg o różnej wysokości.



Profil wykończeniowy
SFENPSILV / SFENPCHAM
SFENPCLAY / SFENPCOFF
SFENPBLACK
2 000 x 21 x 10 mm

Wykańczanie podłogi wzdłuż ścian, okien lub dywanów.



Profil wielofunkcyjny
QSPRSILV
1 860 x 47 x 16 mm

Łączenie dwóch podłóg o równej wysokości lub o różnicy wysokości do 12,3 mm.
Dostępne tylko w kolorze srebrnym.

NARZĘDZIA DO WYKAŃCZANIA



Dopasowany kolorystycznie kit
QSKIT(-)
310 ml

Ta elastyczna pasta na bazie akrylu jest idealnym rozwiązaniem do wypełniania połączeń między listwami przypodłogowymi a ścianami. Dostępny w dopasowanej kolorystyce.
Średnie zużycie: Jedna tubka na 15 m.



Rozetki do rur
QSPCINOX18
QSPCINOX22
2 szt./opakowanie

Osłony ze stali nierdzewnej do estetycznego wykańczania rur i elementów grzejnych.
Dostępne ze średnicą wewnętrzną 18 i 22 mm.
Nie należy przyklejać rozetek do podłogi, lecz montować je w sposób pływający.



Wycieraczka
QSDOORMAT
Rama: 790 x 478 mm
Wycieraczka: 746 x 434 x 9 mm

Wyjmowana wycieraczka w kolorze ciemnoszarym, osadzona w srebrnej ramie.
Elegancki sposób zapobiegania przedostawaniu się kurzu i brudu.

3

PIELĘGNCJA

BEZ WYSIŁKU

CLM5787

PIELĘGNACJA

Nasze środki do pielęgnacji umożliwią Ci skuteczne i szybkie czyszczenie bez uszkadzania podłogi.



Płyn do mycia podłóg
QSCLEANECO1000 1 L
QSCLEANECO2000 2 l

Nasz opracowany specjalnie z myślą o podłogach Quick-Step biodegradowalny środek do czyszczenia podłóg Floor cleaner gruntownie czyści podłogi i zabezpiecza powierzchnię, dzięki czemu wyglądają jak nowe.
Co więcej, jest to zrównoważony wybór, dzięki któremu pomagasz dbać o środowisko naturalne, jednocześnie chroniąc swoje podłogi laminowane.



Spot cleaner
QSSPOTCLEAN
250 ml

Nasz środek do czyszczenia plam został opracowany specjalnie z myślą o podłogach Quick-Step.
Stosuj nasz środek do czyszczenia plam do usuwania najbardziej uporczywych plam, takich jak trwały marker, farba lub czerwone wino, a także zabrudzeń kuchennych i nie tylko.



Zestaw do czyszczenia
QSSPRAYKIT

Uchwyt na mop z napełnianym zbiornikiem na wodę i poręczną dźwignią do łatwego nawilżania i pielęgnacji podłogi. Zawiera również mop z mikrofibry nadający się do prania oraz 1 l środka czyszczącego Quick-Step.
Ekologiczny sposób czyszczenia podłogi.



Mop
QSSPRAYMOP

Mop z mikrofibry, który można prać w temperaturze do 60°C.
Możliwość użycia z zestawem do czyszczenia Quick-Step.

ZESTAW NAPRAWCZY

Podłoga uległa niewielkiemu uszkodzeniu? Z tym zestawem łatwo naprawisz ją samodzielnie.



Zestaw naprawczy
QSREPAIR

Zestaw do łatwej naprawy lekkich uszkodzeń i odnawiania oryginalnego koloru podłogi.
Szczegółowe instrukcje znajdziesz na stronie quickstep.com

a brand of UNILIN

Rzeczywisty produkt może się różnić od produktu przedstawionego na zdjęciach. Dostępność produktów oraz same produkty mogą ulec zmianie bez wcześniejszego powiadomienia. Treść © 2025 - 2026 by Unilin BV, division Flooring. Wszelkie prawa zastrzeżone. Treści niniejszej broszury nie wolno kopiować w całości, ani w części, bez uprzedniej zgody wydawcy.

025 087 01 - Z1 - PL
Zdjęcie na okładce: IMD8243

OBSERWUJ NAS NA

@quickstepfloors

@quickstepfloor

KROK PO KROKU W KIERUNKU GOSPODARKI CYRKULARNEJ

QUICKSTEP.COM